










Novo Jardim - TO

Dados da Unidade	PNE	Histórico	Pendências	Diagnóstico	Planejamento	Execução	Emendas	Obras
								
(?modulo=principal/planoTrabalho/&acao=A&inuid=2536)	(?modulo=principal/planoTrabalho/&acao=A&inuid=2536)	(?modulo=principal/planoTrabalho/&acao=A&inuid=2536)	(?modulo=principal/planoTrabalho/&acao=A&inuid=2536)	(?modulo=principal/planoTrabalho/&acao=A&inuid=2536)	(?modulo=principal/planoTrabalho/&acao=A&inuid=2536)	(?modulo=principal/planoTrabalho/&acao=A&inuid=2536)	(?modulo=principal/planoTrabalho/&acao=A&inuid=2536)	(?modulo=principal/planoTrabalho/&acao=A&inuid=2536)

Painel de Indicadores PNE

META 9:

Elevar a taxa de alfabetização da população com 15 (quinze) anos ou mais para 93,5% (noventa e três inteiros e cinco décimos por cento) até 2015 e, até o final da vigência deste PNE, erradicar o analfabetismo absoluto e reduzir em 50% (cinquenta por cento) a taxa de analfabetismo funcional.

Fonte dos dados: INEP ([https://inepdata.inep.gov.br/analytics/saw.dll?dashboard&NQUser=inepdata&NQPassword=Inep2014&PortalPath=%2Fshared%2FPlano%20Nacional%20da%20Educa%C3%A7%C3%A3o%20\(PNE\)%2F_portal%2FPNE](https://inepdata.inep.gov.br/analytics/saw.dll?dashboard&NQUser=inepdata&NQPassword=Inep2014&PortalPath=%2Fshared%2FPlano%20Nacional%20da%20Educa%C3%A7%C3%A3o%20(PNE)%2F_portal%2FPNE))

INDICADOR - 9A:

Taxa de alfabetização da população de 15 anos ou mais de idade

O município prevê alcançar que percentual referente a esse indicador?: *

Até que ano o município prevê alcançar essa meta?: *

O município já realizou a aferição desse indicador?: *

 Sim

 Não

Qual foi o ano da última aferição?: *

Qual o resultado alcançado na última aferição?: *

CASO O MUNICÍPIO POSSUA RESULTADOS PARCIAIS, PREENCHA OS CAMPOS ABAIXO:

Anos:

201220132014201520162017201820192020

Data: 26/09/2023 - 08:28:16 | **Último acesso:** 26/09/2023

% alcançada:

0.00

0.00

0.00

0.00

0.00

0.00

0.00

0.00

0.00

GRÁFICOS



Gráfico de Barras ↓



Gráfico de Linha ↓

INDICADOR - 9B:

Taxa de analfabetismo funcional de pessoas de 15 anos ou mais de idade

O município prevê alcançar que percentual referente a esse indicador?: *

50.00

Até que ano o município prevê alcançar essa meta?: *

2025

O município já realizou a aferição desse indicador?: *

Sim

Não

Qual foi o ano da última aferição?: *

2020

Qual o resultado alcançado na última aferição?: *

12.70

CASO O MUNICÍPIO POSSUA RESULTADOS PARCIAIS, PREENCHA OS CAMPOS ABAIXO:**Anos:**

201220132014201520162017201820192020

% alcançada:

0.00

0.00

0.00

0.00

0.00

0.00

0.00

0.00

0.00

GRÁFICOS



Gráfico de Barras ↓



Gráfico de Linha ↓