










Novo Jardim - TO

Dados da Unidade	PNE	Histórico	Pendências	Diagnóstico	Planejamento	Execução	Emendas	Obras
								
(?modulo=principal/planoTrabalho&acao=A&inuid=2536)	(?modulo=principal/planoTrabalho&acao=A&inuid=2536)	(?modulo=principal/planoTrabalho&acao=A&inuid=2536)	(?modulo=principal/planoTrabalho&acao=A&inuid=2536)	(?modulo=principal/planoTrabalho&acao=A&inuid=2536)	(?modulo=principal/planoTrabalho&acao=A&inuid=2536)	(?modulo=principal/planoTrabalho&acao=A&inuid=2536)	(?modulo=principal/planoTrabalho&acao=A&inuid=2536)	(?modulo=principal/planoTrabalho&acao=A&inuid=2536)

Painel de Indicadores PNE

META 12:

Elevar a taxa bruta de matrícula na educação superior para 50% (cinquenta por cento) e a taxa líquida para 33% (trinta e três por cento) da população de 18 (dezoito) a 24 (vinte e quatro) anos, assegurada a qualidade da oferta e expansão para, pelo menos, 40% (quarenta por cento) das novas matrículas, no segmento público.

Fonte dos dados: INEP ([https://inepdata.inep.gov.br/analytics/saw.dll?dashboard&NQUser=inepdata&NQPassword=Inep2014&PortalPath=%2Fshared%2FPlano%20Nacional%20da%20Educa%C3%A7%C3%A3o%20\(PNE\)%2F_portal%2FPNE](https://inepdata.inep.gov.br/analytics/saw.dll?dashboard&NQUser=inepdata&NQPassword=Inep2014&PortalPath=%2Fshared%2FPlano%20Nacional%20da%20Educa%C3%A7%C3%A3o%20(PNE)%2F_portal%2FPNE))

INDICADOR - 12A:

Taxa bruta de matrículas na graduação

O município prevê alcançar que percentual referente a esse indicador?: *

Até que ano o município prevê alcançar essa meta?: *

O município já realizou a aferição desse indicador?: *

 Sim Não

Qual foi o ano da última aferição?: *

Qual o resultado alcançado na última aferição?: *

CASO O MUNICÍPIO POSSUA RESULTADOS PARCIAIS, PREENCHA OS CAMPOS ABAIXO:

Anos:

Data: 26/09/2023 - 08:28:16 | Último acesso: 26/09/2023

201220132014201520162017201820192020

% alcançada:

0.00

0.00

0.00

0.00

0.00

0.00

0.00

0.00

0.00

GRÁFICOS



Gráfico de Barras ↓



Gráfico de Linha ↓

INDICADOR - 12B:

Taxa líquida de escolarização na educação superior

O município prevê alcançar que percentual referente a esse indicador?: *

50.00

Até que ano o município prevê alcançar essa meta?: *

2025

O município já realizou a aferição desse indicador?: *

Sim

Não

Qual foi o ano da última aferição?: *

2020

Qual o resultado alcançado na última aferição?: *

28.00

CASO O MUNICÍPIO POSSUA RESULTADOS PARCIAIS, PREENCHA OS CAMPOS ABAIXO:

Anos:

201220132014201520162017201820192020

% alcançada:

0.00

0.00

0.00

0.00

0.00

0.00

0.00

0.00

0.00

GRÁFICOS



Gráfico de Barras ↓



Gráfico de Linha ↓