


Prorrogação do prazo de resposta ao questionário do Novo PAR

 ATENÇÃO! PRAZO PRORROGADO!

 Novo prazo para resposta ao questionário do Novo PAR: 15/07/2025

 <https://novopar.mec.gov.br/> (<https://novopar.mec.gov.br/>)


 A conclusão do questionário é obrigatória para avançar à etapa de planejamento, prevista para começar no final de julho.

 Por que é importante?


O questionário subsidia o planejamento da sua rede de ensino.

Deve ser respondido com atenção e participação das áreas técnicas da secretaria.

Ao finalizar, o(a) secretário(a) de educação deve clicar em “FINALIZAR” para enviar ao MEC.

 Precisa de ajuda?

 Manual de orientação: gov.br/mec/pt-br/novo-par/documentos

 Vídeo explicativo: Guia passo a passo para acessar a Etapa Preparatória do Novo PAR

 Suporte por WhatsApp – Equipes por estado:


612022-2794 – AC, GO, MA, RS, SC

612022-8332 – AL, CE, DF, MS, RJ, RO

612022-8393 – AM, MT, PA, PE, RN, SE

612022-8929 – AP, BA, ES, RR, SP

612022-2049 – MG, PB, PI, PR, TO

 Aproveite o novo prazo. Finalize o questionário até 15 de julho e garanta o avanço da sua rede no Novo PAR!

Ciente da Comunicação (/publico/requisicoes.php?action=sac-ler-aviso&avdid=4834434)

Novo Jardim - TO

Dados da Unidade
PNE
Histórico
Pendência
Diagnóstico
Diagnóstico
Planejamento
Execução
Emendas
Obras

(?)
 (?)
 (?)
 (?)
 (?)
 (?)
 (?)
 (?)
 (?)
 (?)

[modulo=principal/planoTrabalho/dadosUnidade&acao=A&inuid=2536](#)
[modulo=principal/planoTrabalho/diagnosticoEquidade/inic](#)

Painel de Indicadores PNE

META 7:

Fomentar a qualidade da educação básica em todas as etapas e modalidades, com melhoria do fluxo escolar e da aprendizagem de modo a atingir as seguintes médias nacionais para o Ideb: 6,0 nos anos iniciais do ensino fundamental; 5,5 nos anos finais do ensino fundamental; 5,2 no ensino médio.

INDICADOR - 7A:

Média do Ideb nos anos iniciais do ensino fundamental

O município prevê alcançar que percentual referente a esse indicador?: *

Até que ano o município prevê alcançar essa meta?: *

O município já realizou a aferição desse indicador?: *

Qual foi o ano da última aferição?: *

II?

 i=%2Fshared%2FPlano%20Nacional%20da%20Educa%C3%A7%C3%A3o%20(PNE)%2F_portal%2FPNE)

Qual o resultado alcançado na última aferição?: ***CASO O MUNICÍPIO POSSUA RESULTADOS PARCIAIS, PREENCHA OS CAMPOS ABAIXO:****Anos:**

200720092011201320152017201820192020

% alcançada:**GRÁFICOS**

Gráfico de Barras



Gráfico de Linha

**INDICADOR - 7B:**

Média do Ideb nos anos finais do ensino fundamental

O município prevê alcançar que percentual referente a esse indicador?: ***Até que ano o município prevê alcançar essa meta?: *****O município já realizou a aferição desse indicador?: *****Qual foi o ano da última aferição?: *****Qual o resultado alcançado na última aferição?: *****CASO O MUNICÍPIO POSSUA RESULTADOS PARCIAIS, PREENCHA OS CAMPOS ABAIXO:****Anos:**

200720092011201320152017201820192020

% alcançada:

GRÁFICOS



Gráfico de Barras



Gráfico de Linha

INDICADOR - 7C:

Média do Ideb no ensino médio.

O município prevê alcançar que percentual referente a esse indicador?: *

Até que ano o município prevê alcançar essa meta?: *

O município já realizou a aferição desse indicador?: *

 Sim Não

Qual foi o ano da última aferição?: *

Qual o resultado alcançado na última aferição?: *

CASO O MUNICÍPIO POSSUA RESULTADOS PARCIAIS, PREENCHA OS CAMPOS ABAIXO:

Anos:

200720092011201320152017201820192020

% alcançada:

GRÁFICOS



Gráfico de Barras



Gráfico de Linha



Data: 03/07/2025 - 11:40:02 | **Último acesso:** 03/07/2025