


## Prorrogação do prazo de resposta ao questionário do Novo PAR

 ATENÇÃO! PRAZO PRORROGADO!

 Novo prazo para resposta ao questionário do Novo PAR: 15/07/2025

 <https://novopar.mec.gov.br/> (<https://novopar.mec.gov.br/>)


 A conclusão do questionário é obrigatória para avançar à etapa de planejamento, prevista para começar no final de julho.

 Por que é importante?

O questionário subsidia o planejamento da sua rede de ensino.

Deve ser respondido com atenção e participação das áreas técnicas da secretaria.

Ao finalizar, o(a) secretário(a) de educação deve clicar em “FINALIZAR” para enviar ao MEC.

 Precisa de ajuda?

 Manual de orientação: [gov.br/mec/pt-br/novo-par/documentos](http://gov.br/mec/pt-br/novo-par/documentos)

 Vídeo explicativo: Guia passo a passo para acessar a Etapa Preparatória do Novo PAR

 Suporte por WhatsApp – Equipes por estado:


612022-2794 – AC, GO, MA, RS, SC

612022-8332 – AL, CE, DF, MS, RJ, RO

612022-8393 – AM, MT, PA, PE, RN, SE

612022-8929 – AP, BA, ES, RR, SP

612022-2049 – MG, PB, PI, PR, TO

 Aproveite o novo prazo. Finalize o questionário até 15 de julho e garanta o avanço da sua rede no Novo PAR!

Ciente da Comunicação (/publico/requisicoes.php?action=sac-ler-aviso&avdid=4834434)

### Novo Jardim - TO

- Dados da Unidade
- PNE
- Histórico
- Pendência
- Diagnóstico
- Diagnóstico
- Planejamento
- Execução
- Emendas
- Obras

[modulo=principal/planoTrabalho/dadosUnidade&acao=A&inuid=2536](#)
[modulo=principal/planoTrabalho/dadosUnidade&acao=A&inuid=2536](#)
[modulo=principal/planoTrabalho/diagnosticoEquidade/inic](#)

### Painel de Indicadores PNE

#### META 4:

Universalizar, para a população de 4 (quatro) a 17 (dezesete) anos com deficiência, transtornos globais do desenvolvimento e altas habilidades ou superdotação, o acesso à educação básica e ao atendimento educacional especializado, preferencialmente na rede regular de ensino, com a garantia de sistema educacional inclusivo, de salas de recursos multifuncionais, classes, escolas ou serviços especializados, públicos ou conveniados.

#### INDICADOR - 4A:

Percentual da população de 4 a 17 anos de idade com deficiência que frequenta a escola

**O município prevê alcançar que percentual referente a esse indicador?: \***

**Até que ano o município prevê alcançar essa meta?: \***

**O município já realizou a aferição desse indicador?: \***

**Qual foi o ano da última aferição?: \***

**Qual o resultado alcançado na última aferição?: \***

**CASO O MUNICÍPIO POSSUA RESULTADOS PARCIAIS, PREENCHA OS CAMPOS ABAIXO:**

**Anos:**

2010201120122013201420152016201720182019

**% alcançada:**

<input type="text"/>	<input type="text"/>	<input type="text"/>	<input type="text"/>	<input type="text"/>	<input type="text"/>	<input type="text"/>	<input type="text"/>	<input type="text"/>	<input type="text"/>
----------------------	----------------------	----------------------	----------------------	----------------------	----------------------	----------------------	----------------------	----------------------	----------------------

#### GRÁFICOS



Gráfico de Barras



Gráfico de Linha



#### INDICADOR - 4B:

Percentual de matrículas em classes comuns da educação básica de alunos de 4 a 17 anos de idade com deficiência, TGD e altas habilidades ou superdotação.

**O município prevê alcançar que percentual referente a esse indicador?: \***

**Até que ano o município prevê alcançar essa meta?: \***

**O município já realizou a aferição desse indicador?: \***

**Qual foi o ano da última aferição?:**

**Qual o resultado alcançado na última aferição?:**

**CASO O MUNICÍPIO POSSUA RESULTADOS PARCIAIS, PREENCHA OS CAMPOS ABAIXO:**

**Anos:**

2013 2014 2015 2016 2017 2018 2019 2020

**% alcançada:**

--	--	--	--	--	--	--	--

**GRÁFICOS**

Gráfico de Barras



Gráfico de Linha

**INDICADOR - 4C:**

Percentual de matrículas na Educação Básica de alunos de 4 a 17 anos de idade com deficiência, transtornos globais do desenvolvimento (TGD), altas habilidades ou superdotação que recebem Atendimento Educacional Especializado

**O município prevê alcançar que percentual referente a esse indicador?: \***

**Até que ano o município prevê alcançar essa meta?: \***

**O município já realizou a aferição desse indicador?: \***

 Sim Não

**Qual foi o ano da última aferição?:**

**Qual o resultado alcançado na última aferição?:**

**CASO O MUNICÍPIO POSSUA RESULTADOS PARCIAIS, PREENCHA OS CAMPOS ABAIXO:**

**Anos:**

2013 2014 2015 2016 2017 2018 2019 2020

**% alcançada:**

--	--	--	--	--	--	--	--

### GRÁFICOS



Gráfico de Barras



Gráfico de Linha

Data: 03/07/2025 - 11:40:02 | Último acesso: 03/07/2025